

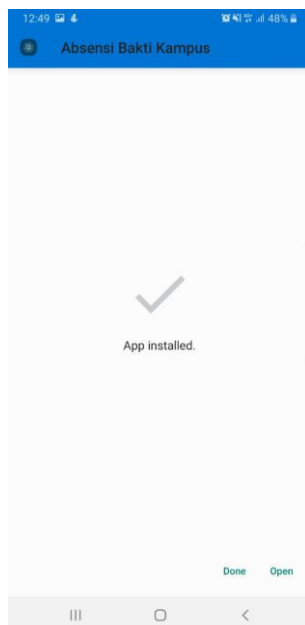
## **Petunjuk Instalasi dan Penggunaan Aplikasi**

### **Sistem Absensi Online Bakti Kampus KKN-PPM Khusus KORMANIT**

#### **Pengantar**

Sistem Absensi Online Bakti Kampus ini wajib digunakan oleh KORMANIT untuk mengabsen anggota unitnya selama kegiatan bakti kampus berlangsung. Untuk dapat login ke apps ini, KORMANIT wajib mengecek folder inbox akun e-mail UGM. Selanjutnya ikuti langkah berikut :

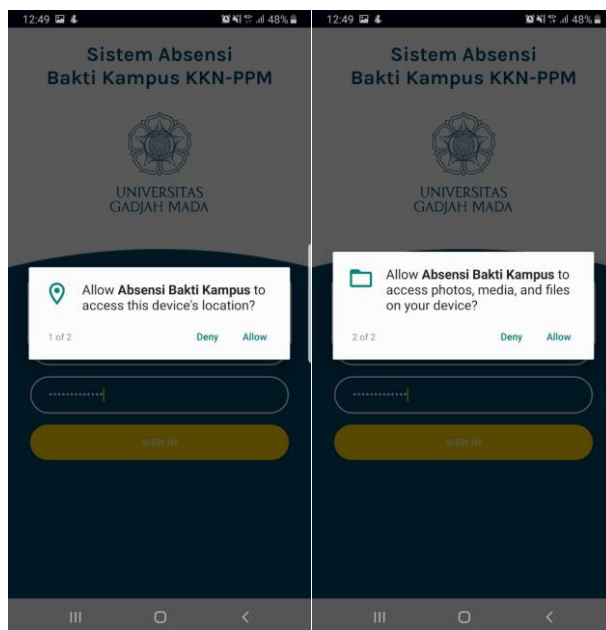
1. Unduh aplikasi di tautan <http://ugm.id/baktikampus>
2. Lakukan instalasi



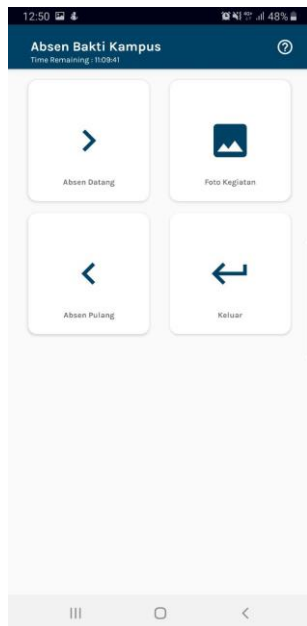
3. Buka aplikasi, silahkan login di dekat lokasi titik kumpul. *Bila Anda sebagai KORMANIT berada jauh dari lokasi titik kumpul maka aplikasi akan menginformasikan bahwa Anda berada di luar titik kumpul. Silahkan menuju ke titik kumpul sesuai dengan jadwal yang diberikan.*



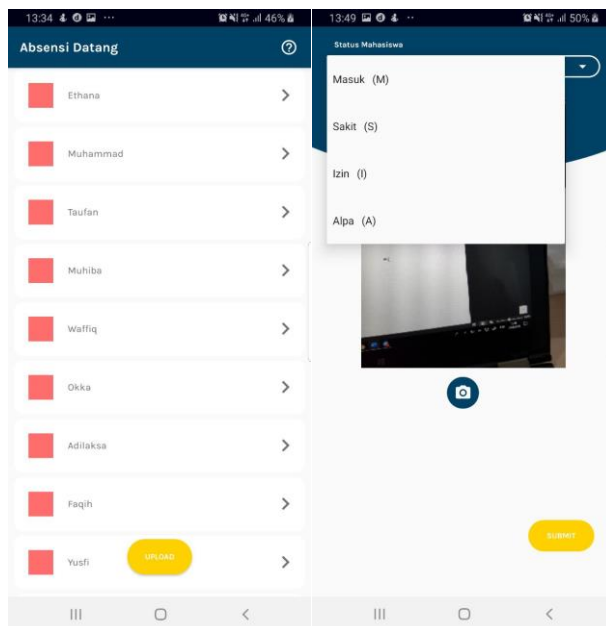
4. Setelah login, aplikasi akan melakukan verifikasi lokasi dan akun Anda, kemudian meminta izin penggunaan hak akses lokasi GPS dan media penyimpanan HP Anda.



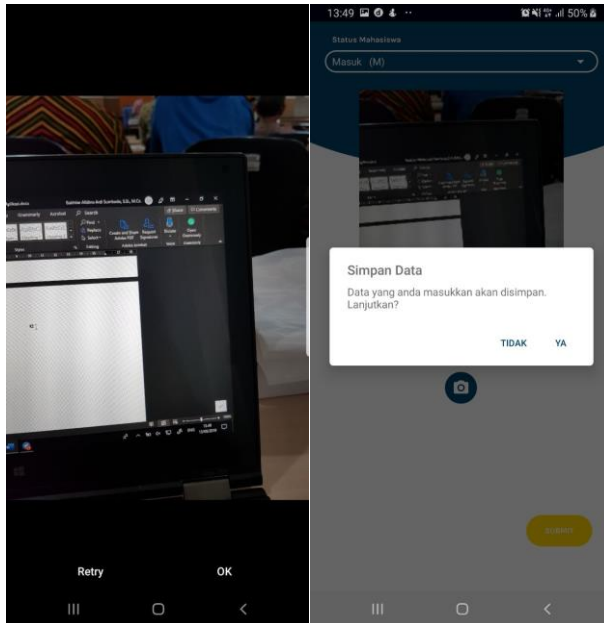
5. Setelah semua hak izin diaktifkan, maka aplikasi akan menampilkan menu halaman absensi, absensi datang, foto kegiatan dan absensi pulang, seperti berikut.



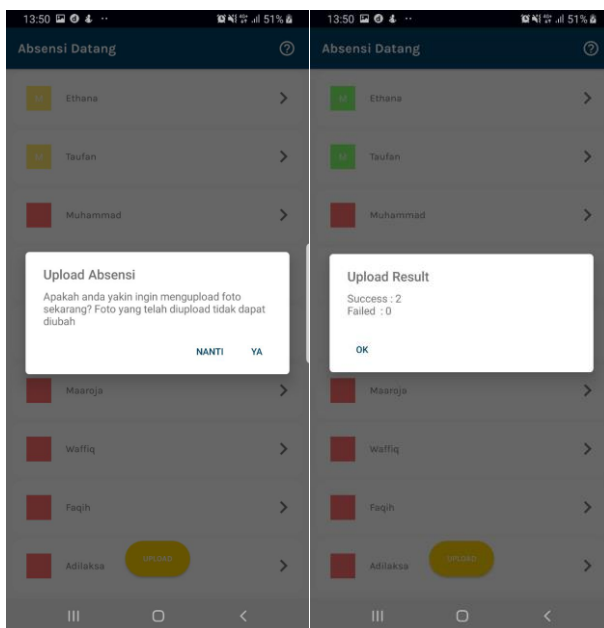
- Absensi datang dimulai sesuai dengan jadwal bakti kampus, dengan waktu absensi dibatasi maksimal 15 menit setelah waktu dimulai. Absensi datang dilakukan dengan cara melakukan foto mandiri anggota unitnya di **lokasi titik kumpul**, dengan cara menekan ikon “>” di layar.



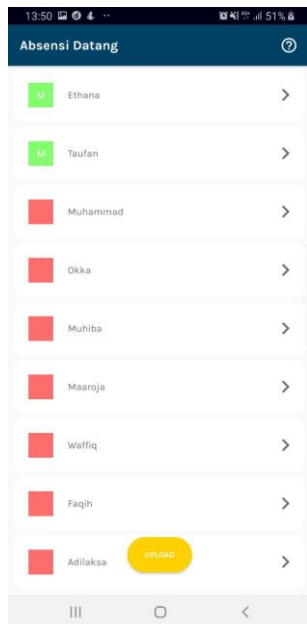
- Status absensi yaitu “Masuk”, “Izin”, “Sakit” dan “Alpa” (tanpa ada informasi apapun). Bila anggota unit “Masuk”, silahkan unggah foto diri dari anggota unitnya Anda, bila “Izin” dan “Sakit”, silahkan unggah Surat Izin atau Surat Sakit. Bila “Alpa” tidak perlu melakukan unggah menggunakan kamera. Setiap data absensi yang akan disimpan silahkan klik tombol “Submit”. Untuk melakukan absensi anggota unit yang lain silahkan tekan tombol “Back/Kembali”.



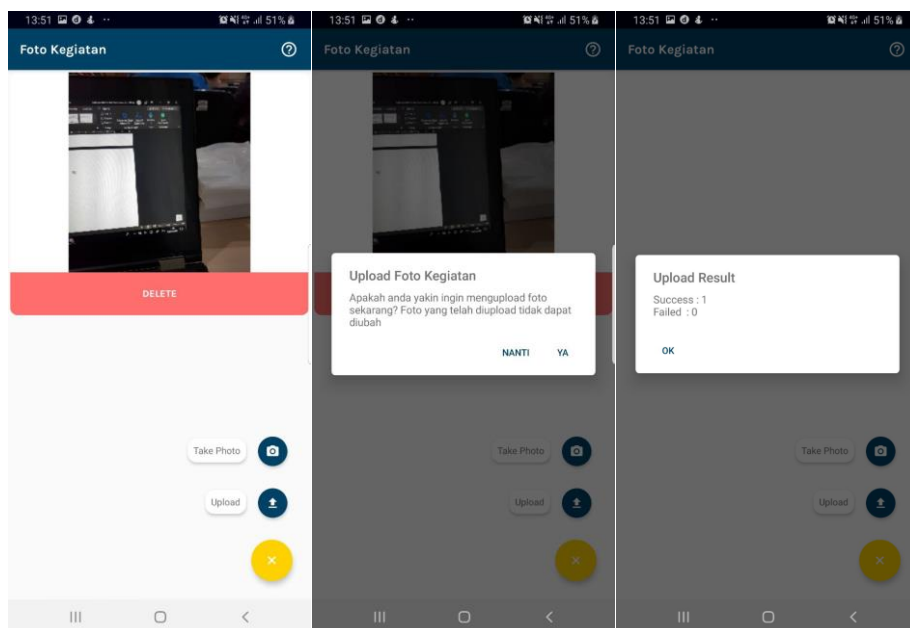
8. Setelah setiap mahasiswa sudah diabsen, silahkan unggah data absensi ke server dengan menggunakan tombol “Upload”.



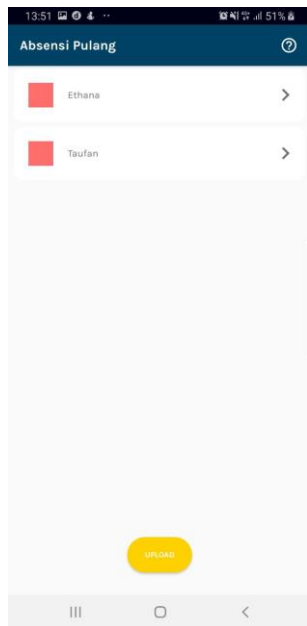
9. Status Absensi berwarna “Merah” menandakan mahasiswa tidak masuk/belum melakukan absensi/alpa, sedangkan warna “Hijau” menandakan data mahasiswa sudah di unggah/upload ke server.



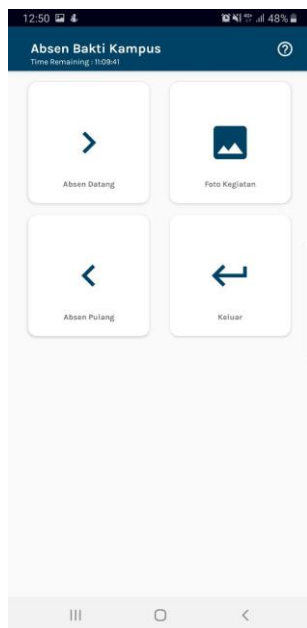
10. Setelah dilakukan absensi datang, silahkan kembali ke menu utama dengan menekan tombol “Back/Kembali”, kemudian pilih menu “Foto Kegiatan” untuk melaporkan foto bukti aktivitas kegiatan bakti kampus di **lokasi bakti kampusnya**, bukan di lokasi titik kumpul. Maksimal foto kegiatan yang harus diunggah yaitu 3 buah. Untuk menyimpan Foto Kegiatan di server, silahkan klik tombol “Upload”.



11. Absensi Pulang hanya bisa dilakukan **saat waktu bakti kampus selesai** sesuai dengan jadwalnya, dan hanya bisa dilakukan di **lokasi titik kumpul**. Untuk tahapannya sama dengan tahap absensi datang pada nomor 6-9.



12. Setiap proses penyimpanan ke Server, mohon untuk menekan tombol “Upload”
13. Bila kegiatan bakti kampus sudah selesai dan data sudah diunggah semua ke server, silahkan tombol “Keluar”.



14. Setiap data absensi yang berhasil diproses melalui aplikasi sistem absensi dengan smartphone / HP, bisa dicek melalui web dengan tautan berikut :  
<https://pengabdian.ugm.ac.id/baktikampus>

The image shows two screenshots of a web application. The top screenshot is the login page for the 'Sistem Informasi Absensi Bakti Kampus KKN-PPM UGM'. It features the UGM logo and a login form with fields for 'NIU' and 'Password', a 'Masuk' button, and a 'Lupa Password' link. The bottom screenshot is the dashboard for 'Absensi Bakti Kampus - Universitas Gadjah Mada'. It includes a sidebar menu with 'Info', 'Absensi Tim', and 'Ubah Password'. The main content area displays a table titled 'Absensi Tim Timtam' with columns for 'Nama', 'Tim', 'NIU', 'Program Studi', and 'Status'. The table lists five team members, all with a status of 'none'. A 'Foto Kegiatan' button is visible in the top right of the dashboard area.

Nama	Tim	NIU	Program Studi	Status
Ethana	2019-ZZZZZ	111110	Ilmu Komputer	none
Muhammad	2019-ZZZZZ	111111	Ilmu Komputer	none
Taufan	2019-ZZZZZ	111112	Ilmu Komputer	none
Okka	2019-ZZZZZ	111113	Ilmu Komputer	none
Muhiba	2019-ZZZZZ	111114	Ilmu Komputer	none

**NB:**

**Bila Anda mengalami kesulitan terkait penggunaan aplikasi, bisa menghubungi kontak melalui WA dengan nomor : 0813-2704-2806.**

**Terima kasih.**